

Scheda Unica Annuale - Soddisfazione per il corso di studio concluso e condizione occupazionale dei laureati

Opzioni:

I dati **non includono** i laureati di corsi equivalenti dell'ordinamento D.M. n. 509/1999.

I dati sono confrontati con il totale della **classe di laurea** del complesso degli atenei.

Soddisfazione per il corso di studio concluso

dati aggiornati ad aprile 2022

Ateneo: **Università degli Studi di TRENTO - laurea di primo livello**

Classe: **scienze e tecniche psicologiche (L-24)**

Corso: **scienze e tecniche di psicologia cognitiva (L-24)**

Laureati nell'anno solare 2021 (*valori assoluti*)

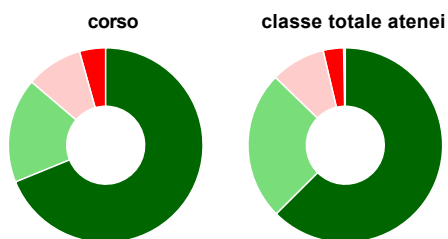
Laureati: **154**

Intervistati: **151**

Collettivo esaminato^(a): **141** [scheda di dettaglio](#)

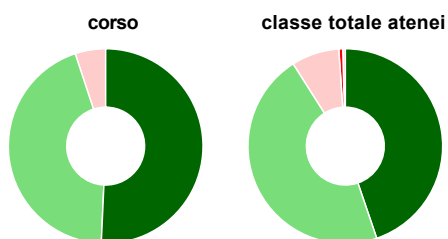
(a) Per una migliore confrontabilità della documentazione, si riportano i dati relativi ai **soli laureati che si sono iscritti al corso di laurea in anni recenti**, cioè a partire dal 2017: 141 di cui 138 intervistati.

Hanno frequentato regolarmente



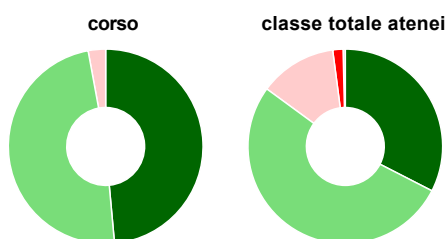
	corso	classe totale atenei
più del 75% degli insegnamenti previsti	68,8%	62,5%
tra il 50% e il 75%	17,4%	24,7%
tra il 25% e il 50%	9,4%	9,1%
meno del 25%	4,3%	3,4%
non rispondono	-	0,3%
Totale	100%	100%

Hanno ritenuto il carico di studio degli insegnamenti adeguato alla durata del corso di studio



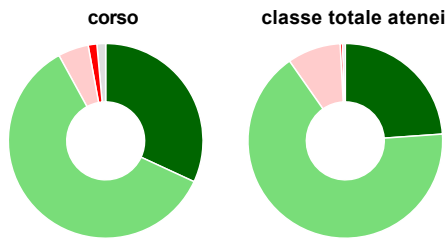
	corso	classe totale atenei
decisamente sì	50,7%	44,8%
più sì che no	44,2%	46,2%
più no che sì	5,1%	7,9%
decisamente no	-	0,7%
non rispondono	-	0,4%
Totale	100%	100%

Hanno ritenuto l'organizzazione degli esami (appelli, orari, informazioni, prenotazioni, ...) soddisfacente



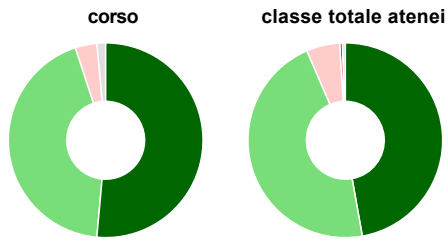
	corso	classe totale atenei
sempre o quasi sempre	48,6%	32,5%
per più della metà degli esami	48,6%	52,5%
per meno della metà degli esami	2,9%	12,9%
mai o quasi mai	-	1,7%
non rispondono	-	0,4%
Totale	100%	100%

Sono soddisfatti dei rapporti con i docenti in generale



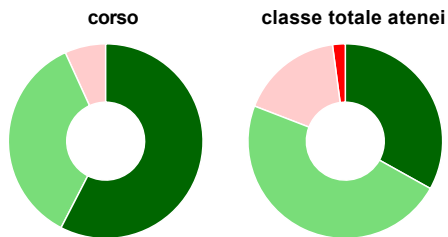
	corso	classe totale atenei
decisamente sì	31,9%	23,9%
più sì che no	60,1%	66,4%
più no che sì	5,1%	8,9%
decisamente no	1,4%	0,4%
non rispondono	1,4%	0,5%
Totale	100%	100%

Sono complessivamente soddisfatti del corso di laurea



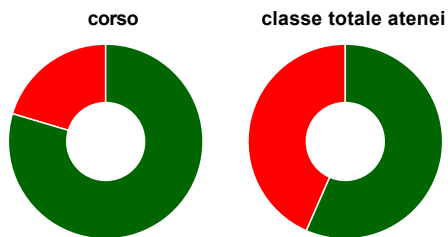
	corso	classe totale atenei
decisamente sì	51,4%	47,2%
più sì che no	43,5%	46,3%
più no che sì	3,6%	5,6%
decisamente no	-	0,4%
non rispondono	1,4%	0,5%
Totale	100%	100%

Valutazione delle aule



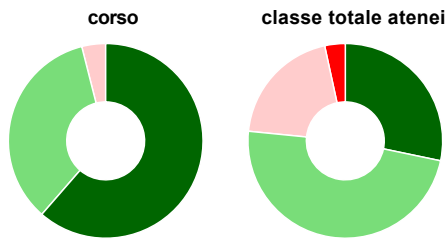
	corso	classe totale atenei
Hanno utilizzato le aule:	95,7%	97,6%
Valutazione (per 100 fruitori):		
sempre o quasi sempre adeguate	57,6%	33,1%
spesso adeguate	35,6%	47,8%
raramente adeguate	6,8%	17,0%
mai adeguate	-	2,1%
Totale	100%	100%

Valutazione delle postazioni informatiche



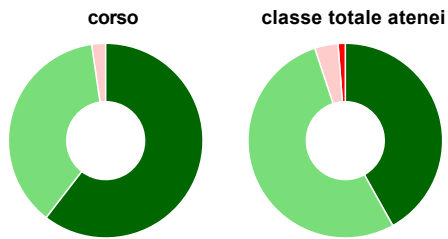
	corso	classe totale atenei
Hanno utilizzato le postazioni informatiche:	74,6%	63,6%
Valutazione (per 100 fruitori):		
in numero adeguato	79,6%	56,6%
in numero inadeguato	20,4%	43,4%
Totale	100%	100%

Valutazione delle attrezzature per le altre attività didattiche (laboratori, attività pratiche, ...)



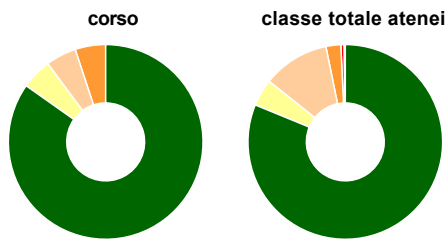
	corso	classe totale atenei
Hanno utilizzato le attrezzature per le altre attività didattiche (laboratori, attività pratiche, ...):	73,2%	64,9%
Valutazione (per 100 fruitori):		
sempre o quasi sempre adeguate	61,4%	28,3%
spesso adeguate	34,7%	48,3%
raramente adeguate	4,0%	20,0%
mai adeguate	-	3,4%
Totale	100%	100%

Valutazione dei servizi di biblioteca (prestito/consultazione, orari di apertura, ...)



	corso	classe totale atenei
Hanno utilizzato i servizi di biblioteca (prestito/consultazione, orari di apertura, ...):	93,5%	75,1%
Valutazione (per 100 fruitori):		
decisamente positiva	60,5%	41,9%
abbastanza positiva	37,2%	53,0%
abbastanza negativa	2,3%	3,9%
decisamente negativa	-	1,2%
Totale	100%	100%

Si iscriverebbero di nuovo all'università?



	corso	classe totale atenei
sì, allo stesso corso dell'Ateneo	84,8%	81,2%
sì, ma ad un altro corso dell'Ateneo	5,1%	4,5%
sì, allo stesso corso, ma in un altro Ateneo	5,1%	11,1%
sì, ma ad un altro corso e in un altro Ateneo	5,1%	2,5%
non si iscriverebbero più all'università	-	0,5%
non rispondono	-	0,2%
Totale	100%	100%

Condizione occupazionale

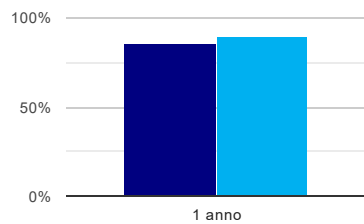
Anno di indagine: 2021
dati aggiornati ad aprile 2022

Ateneo: **Università degli Studi di TRENTO - laurea di primo livello**
Classe: **scienze e tecniche psicologiche (L-24)**
Corso: **scienze e tecniche di psicologia cognitiva (L-24)**

(valori assoluti)	Laureati	Intervistati	Collettivo esaminato ^(b)	
Laureati del 2020 a 1 anno:	163	114	79	scheda di dettaglio

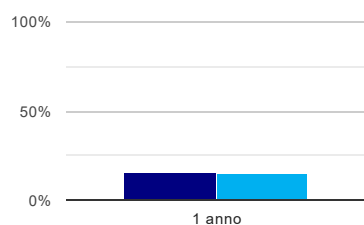
(b) Per una migliore confrontabilità della documentazione, si riportano i dati relativi ai **solli laureati che non lavoravano al momento della laurea**.

Laureati attualmente iscritti a un corso di laurea di secondo livello⁽¹⁾



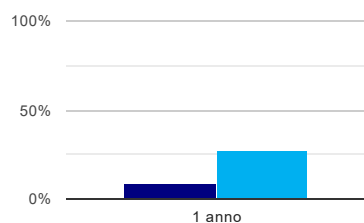
	1 anno
corso	86,1%
classe totale atenei	89,9%

Tasso di occupazione⁽²⁾



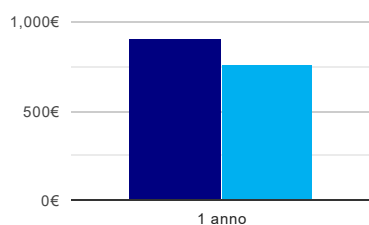
	1 anno
corso	16,5%
classe totale atenei	14,5%

Occupati che, nel lavoro, utilizzano in misura elevata le competenze acquisite con la laurea



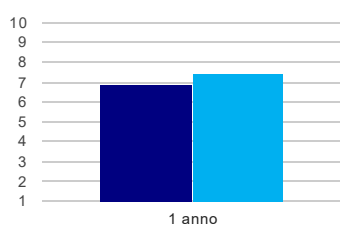
	1 anno
corso	7,7%
classe totale atenei	27,0%

Retribuzione mensile netta (medie, in euro)



	1 anno
corso	906€
classe totale atenei	767€

Soddisfazione per il lavoro svolto (medie, scala 1-10)



	1 anno
corso	6,9
classe totale atenei	7,4

⁽¹⁾ sono considerati anche i laureati iscritti a un corso a ciclo unico, nonché a un corso di secondo livello presso una delle Istituzioni di Alta Formazione Artistica e Musicale.

⁽²⁾ sono considerati occupati tutti coloro che dichiarano di svolgere una qualsiasi attività, anche di formazione o non in regola, purché retribuita.

Scheda Unica Annuale - Soddisfazione per il corso di studio concluso e condizione occupazionale dei laureati

Opzioni:

I dati **non includono** i laureati di corsi equivalenti dell'ordinamento D.M. n. 509/1999.

I dati sono confrontati con il totale della **classe di laurea** della medesima ripartizione territoriale.

Soddisfazione per il corso di studio concluso

dati aggiornati ad aprile 2022

Ateneo: **Università degli Studi di TRENTO - laurea di primo livello**

Classe: **scienze e tecniche psicologiche (L-24)**

Corso: **scienze e tecniche di psicologia cognitiva (L-24)**

Ripartizione territoriale sede del corso: **Nord-Est**

Laureati nell'anno solare 2021 (*valori assoluti*)

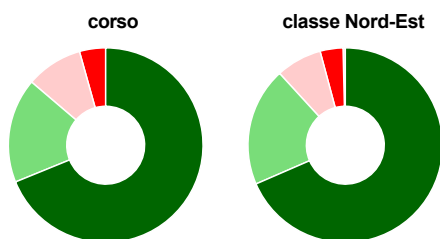
Laureati: **154**

Intervistati: **151**

Collettivo esaminato^(a): **141** [scheda di dettaglio](#)

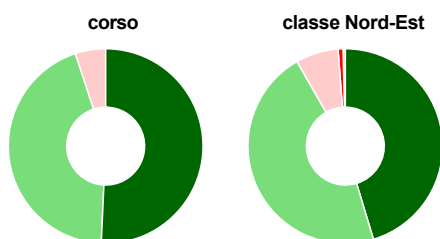
(a) Per una migliore confrontabilità della documentazione, si riportano i dati relativi ai **soli laureati che si sono iscritti al corso di laurea in anni recenti**, cioè a partire dal 2017: 141 di cui 138 intervistati.

Hanno frequentato regolarmente



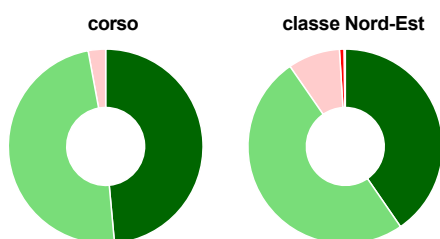
	corso	classe Nord-Est
più del 75% degli insegnamenti previsti	68,8%	68,5%
tra il 50% e il 75%	17,4%	19,7%
tra il 25% e il 50%	9,4%	7,6%
meno del 25%	4,3%	3,8%
non rispondono	-	0,4%
Totale	100%	100%

Hanno ritenuto il carico di studio degli insegnamenti adeguato alla durata del corso di studio



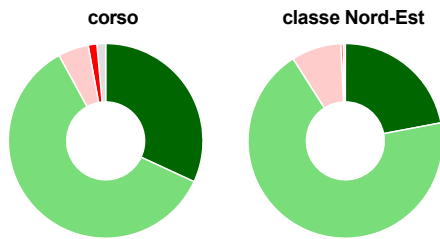
	corso	classe Nord-Est
decisamente sì	50,7%	45,3%
più sì che no	44,2%	46,4%
più no che sì	5,1%	7,1%
decisamente no	-	0,8%
non rispondono	-	0,4%
Totale	100%	100%

Hanno ritenuto l'organizzazione degli esami (appelli, orari, informazioni, prenotazioni, ...) soddisfacente



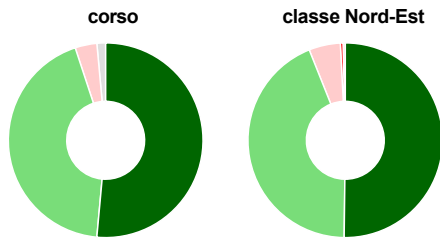
	corso	classe Nord-Est
sempre o quasi sempre	48,6%	40,4%
per più della metà degli esami	48,6%	50,0%
per meno della metà degli esami	2,9%	8,7%
mai o quasi mai	-	0,7%
non rispondono	-	0,2%
Totale	100%	100%

Sono soddisfatti dei rapporti con i docenti in generale



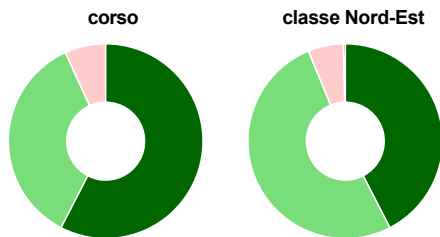
	corso	classe Nord-Est
decisamente sì	31,9%	22,0%
più sì che no	60,1%	68,9%
più no che sì	5,1%	8,3%
decisamente no	1,4%	0,4%
non rispondono	1,4%	0,4%
Totale	100%	100%

Sono complessivamente soddisfatti del corso di laurea



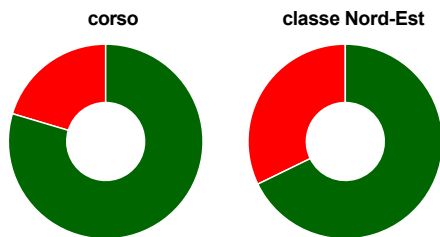
	corso	classe Nord-Est
decisamente sì	51,4%	50,2%
più sì che no	43,5%	43,8%
più no che sì	3,6%	5,2%
decisamente no	-	0,4%
non rispondono	1,4%	0,4%
Totale	100%	100%

Valutazione delle aule



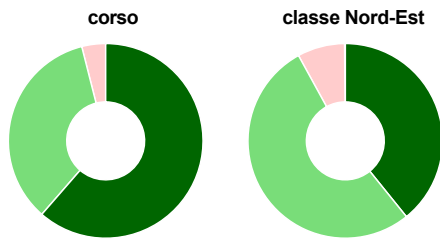
	corso	classe Nord-Est
Hanno utilizzato le aule:	95,7%	95,2%
Valutazione (per 100 fruitori):		
sempre o quasi sempre adeguate	57,6%	42,4%
spesso adeguate	35,6%	51,4%
raramente adeguate	6,8%	5,9%
mai adeguate	-	0,3%
Totale	100%	100%

Valutazione delle postazioni informatiche



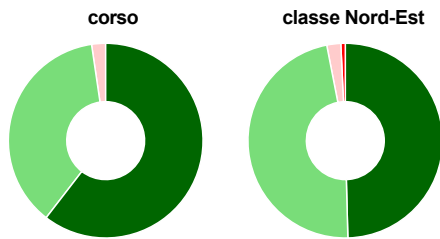
	corso	classe Nord-Est
Hanno utilizzato le postazioni informatiche:	74,6%	77,9%
Valutazione (per 100 fruitori):		
in numero adeguato	79,6%	67,8%
in numero inadeguato	20,4%	32,2%
Totale	100%	100%

Valutazione delle attrezzature per le altre attività didattiche (laboratori, attività pratiche, ...)



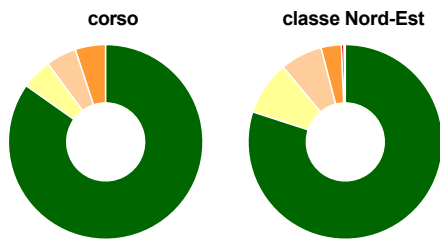
	corso	classe Nord-Est
Hanno utilizzato le attrezzature per le altre attività didattiche (laboratori, attività pratiche, ...):	73,2%	59,8%
Valutazione (per 100 fruitori):		
sempre o quasi sempre adeguate	61,4%	39,2%
spesso adeguate	34,7%	52,8%
raramente adeguate	4,0%	7,9%
mai adeguate	-	0,1%
Totale	100%	100%

Valutazione dei servizi di biblioteca (prestito/consultazione, orari di apertura, ...)



	corso	classe Nord-Est
Hanno utilizzato i servizi di biblioteca (prestito/consultazione, orari di apertura, ...):	93,5%	80,4%
Valutazione (per 100 fruitori):		
decisamente positiva	60,5%	49,6%
abbastanza positiva	37,2%	47,4%
abbastanza negativa	2,3%	2,3%
decisamente negativa	-	0,7%
Totale	100%	100%

Si iscriverebbero di nuovo all'università?



	corso	classe Nord-Est
sì, allo stesso corso dell'Ateneo	84,8%	80,0%
sì, ma ad un altro corso dell'Ateneo	5,1%	9,0%
sì, allo stesso corso, ma in un altro Ateneo	5,1%	7,0%
sì, ma ad un altro corso e in un altro Ateneo	5,1%	3,4%
non si iscriverebbero più all'università	-	0,4%
non rispondono	-	0,2%
Totale	100%	100%

Condizione occupazionale

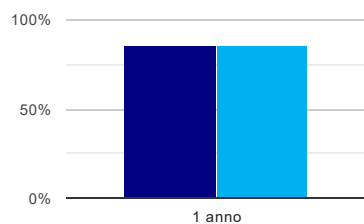
Anno di indagine: 2021
dati aggiornati ad aprile 2022

Ateneo: **Università degli Studi di TRENTO - laurea di primo livello**
Classe: **scienze e tecniche psicologiche (L-24)**
Corso: **scienze e tecniche di psicologia cognitiva (L-24)**
Ripartizione territoriale sede del corso: **Nord-Est**

(valori assoluti)	Laureati	Intervistati	Collettivo esaminato ^(b)
Laureati del 2020 a 1 anno:	163	114	79 scheda di dettaglio

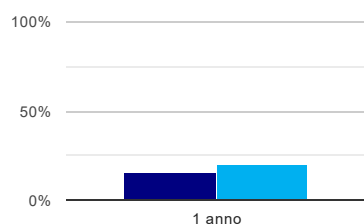
(b) Per una migliore confrontabilità della documentazione, si riportano i dati relativi ai **soli laureati che non lavoravano al momento della laurea**.

Laureati attualmente iscritti a un corso di laurea di secondo livello⁽¹⁾



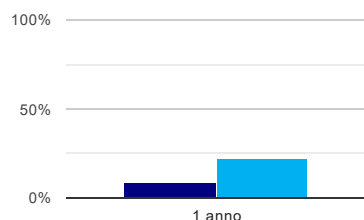
	1 anno
corso	86,1%
classe Nord-Est	86,5%

Tasso di occupazione⁽²⁾



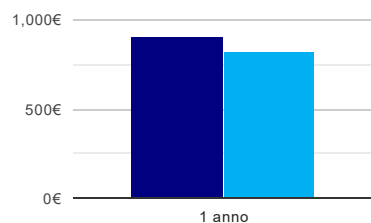
	1 anno
corso	16,5%
classe Nord-Est	20,3%

Occupati che, nel lavoro, utilizzano in misura elevata le competenze acquisite con la laurea



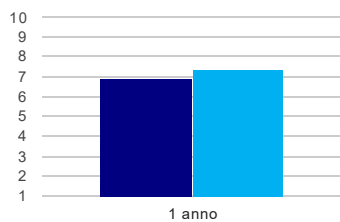
	1 anno
corso	7,7%
classe Nord-Est	21,8%

Retribuzione mensile netta (medie, in euro)



	1 anno
corso	906€
classe Nord-Est	825€

Soddisfazione per il lavoro svolto (medie, scala 1-10)



1 anno	
corso	6,9
classe Nord-Est	7,3

(1) sono considerati anche i laureati iscritti a un corso a ciclo unico, nonché a un corso di secondo livello presso una delle Istituzioni di Alta Formazione Artistica e Musicale.

(2) sono considerati occupati tutti coloro che dichiarano di svolgere una qualsiasi attività, anche di formazione o non in regola, purché retribuita.